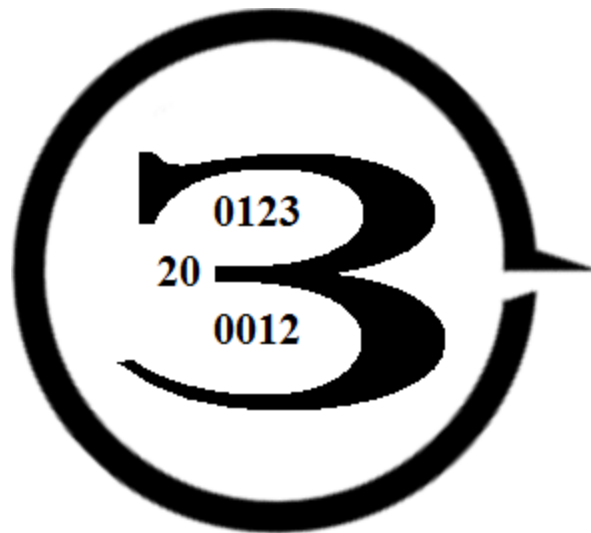




**Загварын баталгааны тэмдэгийг байгуулах арга:**



**Хэмжих хэрэгслийн загварыг турших, батлах журмын Хавсралт 3-ыг сайн үзэж танилцаарай!!!!**

З үсэг – Times New Roman – 100 –  Asian Layout – Character Scaling – 200%  
20 /загварын баталгааны гэрчигээ авсан огноог бичнэ/ болон  
0123/загварын баталгааны гэрчигээний дугаар бичнэ/ болон  
0012 /Тухайн хэмжүүрийн хэмжлийн төрлийг бичнэ гэрчилгээний бүртгэлийн дугаараас харна. Жишээ нь: 05.006.02-680 гэдгийн хараар тодруулсан тоо юм. / – Times New Roman – 12 – bold  
Загварын баталгааны тэмдэг – тэмдэгийн гаднах тойрог – гадна радиус нь 3 үсэгний өндөртэй ижил байна. Тойргийг босоо толин тусгалаар нэг эргүүлнэ. Мөн цагийн зүүний дагуу 45<sup>0</sup>-аар эргүүлж С үсгийг үүсгэнэ.